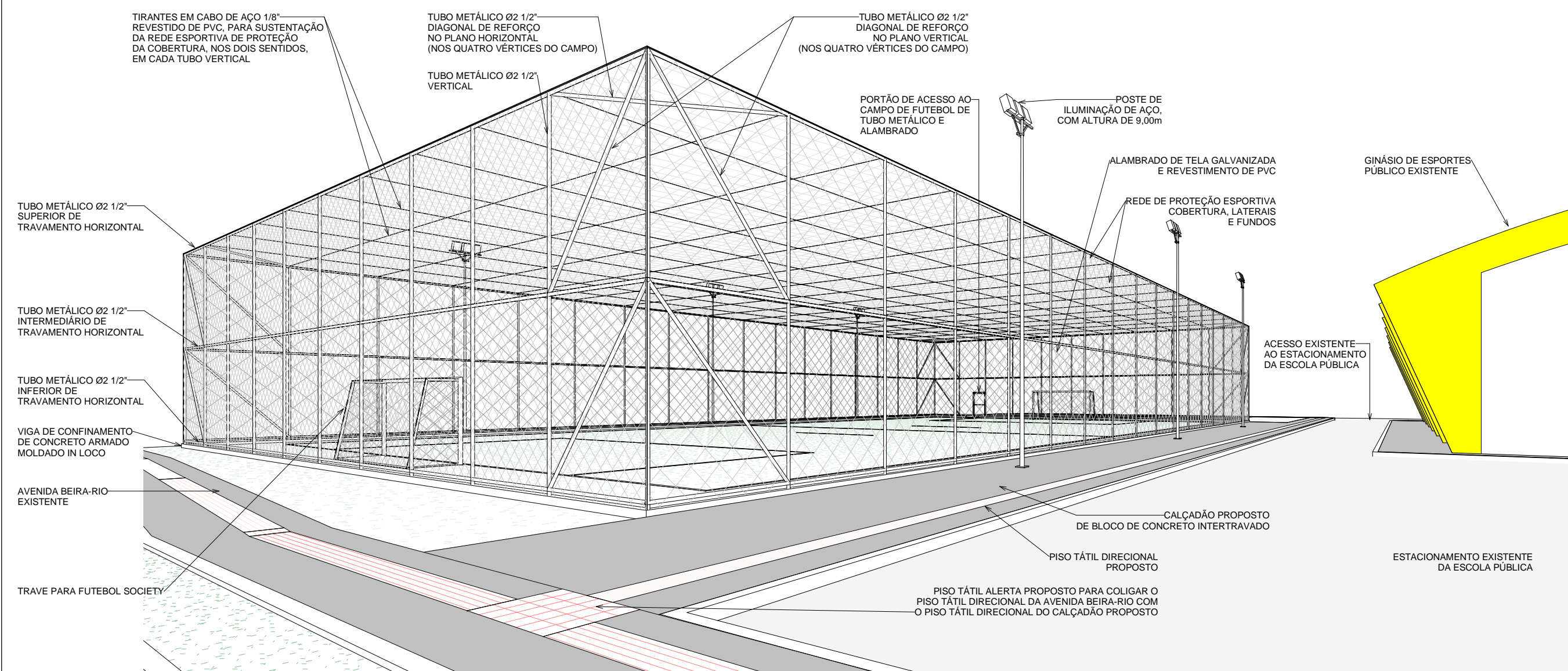


Planta de Situação


1 Planta de Locação

Escala 1 : 150



2 Imagem do Campo de Futebol Society

Escala



3 Imagem Renderizada

Escala 1 : 1

OBSERVAÇÃO:
O CAMPO DE FUTEBOL SOCIETY E A EDIFICAÇÃO DE APOIO FORAM PROJETADOS COM BASE NO LEVANTAMENTO TOPOGRÁFICO PLANALTIMÉTRICO DA GRANFPOLIS: "ÚLTIMA VERSÃO PARA CICLOVIAS, PASSEIOS E ACADEMIA COMPLETOS" DE 05/08/2019. ESSE LEVANTAMENTO TOPOGRÁFICO E ANTERIOR À EXECUÇÃO DA AVENIDA BEIRA-RIO. A PRIMEIRA ETAPA DA OBRA SERÁ A CONSTRUÇÃO DO CAMPO DE FUTEBOL. A EDIFICAÇÃO DE APOIO SERÁ CONSTRUÍDA EM UMA SEGUNDA ETAPA. ORIENTA-SE: QUE ANTES DA EXECUÇÃO DO CAMPO DE FUTEBOL, SEJAM CHECADAS AS MEDIDAS DO PROJETO ARQUITETÔNICO COM AS DIMENSÕES EXISTENTES DO LOTE, PARA GARANTIR QUE A ÁREA REMANESCENTE DO CAMPO SEJA SUCIENTE PARA A CONSTRUÇÃO DA EDIFICAÇÃO DE APOIO. CASO HÁVA ALGUMA DIVERGÊNCIA, ENTRAR EM CONTATO COM A ARQUITETA RESPONSÁVEL PELO PROJETO ARQUITETÔNICO.

CARIMBOS E APROVAÇÕES:

ARQUITETURA

MUNICÍPIO

RANCHO QUEIMADO - SC

OBRA

CAMPO DE FUTEBOL SOCIETY

CONTEÚDO

PLANTA DE LOCAÇÃO; PLANTA DE SITUAÇÃO; IMAGENS

PROJETO

EXECUÇÃO

Arq. Márcia Cardoso Lorenzi

CAU-SC 17758-0

DESENHO

Márcia C. Lorenzi

ESCALA

Indicada

DATA


30/11/2020

ÁREA

1.414,32 m²

PRANCHA

01/03



ASSOCIAÇÃO DOS MUNICÍPIOS
DA REGIÃO DA GRANDE FLORIANÓPOLIS
"GRANFPOLIS"
ASSESSORIA DE ENGENHARIA E ARQUITETURA