

LEGENDA E SIMBOLOGIA

Hidráulico

TUBULAÇÃO DE ÁGUA FRIA - PVC

TUBULAÇÃO DE ÁGUA QUENTE - CPVC

TUBULAÇÃO EMBUTIDA NA PAREDE

TUBULAÇÃO SOB A LAJE

TUBULAÇÃO SOBRE A LAJE

1

2

3

4

5

6

7

8

9

10

11

12

13

14

JOELHO 90°

TE

LUVA SOLDÁVEL E COM BUCHA DE LATÃO

ADAPTADOR SOLDÁVEL CURTO COM BOLSA E ROSCA PARA REGISTRO

REGISTRO DE GAVETA

LUVA DE REDUÇÃO SOLDÁVEL

ADAPTADOR COM ANEL SOLDÁVEL PARA CAIXA D'ÁGUA

REGISTRO DE ESFERA

REGISTRO DE MONCOMANDO

CURVA LONGA 90°

UNID.

VALVULA DE RETENÇÃO

FILTRO Y

VALVULA VENTOSA

Hidrossanitário

1

2

3

4

5

6

7

JOELHO 45°

JOELHO 90°

CAIXA SIFONADA

JUNÇÃO SIMPLES

BUCHA DE REDUÇÃO LONGA

REDUÇÃO EXCÊNTRICA

ADAPTADOR PARA SAÍDA DE VASO SANITÁRIO

Equipamentos

LV

VS

CH

PI

LAVATÓRIO

VASO SANITÁRIO

CHUVEIRO

PIA

01 PLANTA TÉRREO – HIDRÁULICO
Escala 1:50

OBRA

Complexo Aquático RQ

PROJETO

HIDROSSANITÁRIO

CONTEÚDO

PLANTA TERREO

LOCAL

Monte Castelo, Rancho Queimado, SC

CLIENTE

PREFEITURA MUNICIPAL DE RANCHO QUEIMADO

PROJETO / EXECUÇÃO

CAROLINA BRUNSENHIN
CREA-SC 108992-4

ESCALA

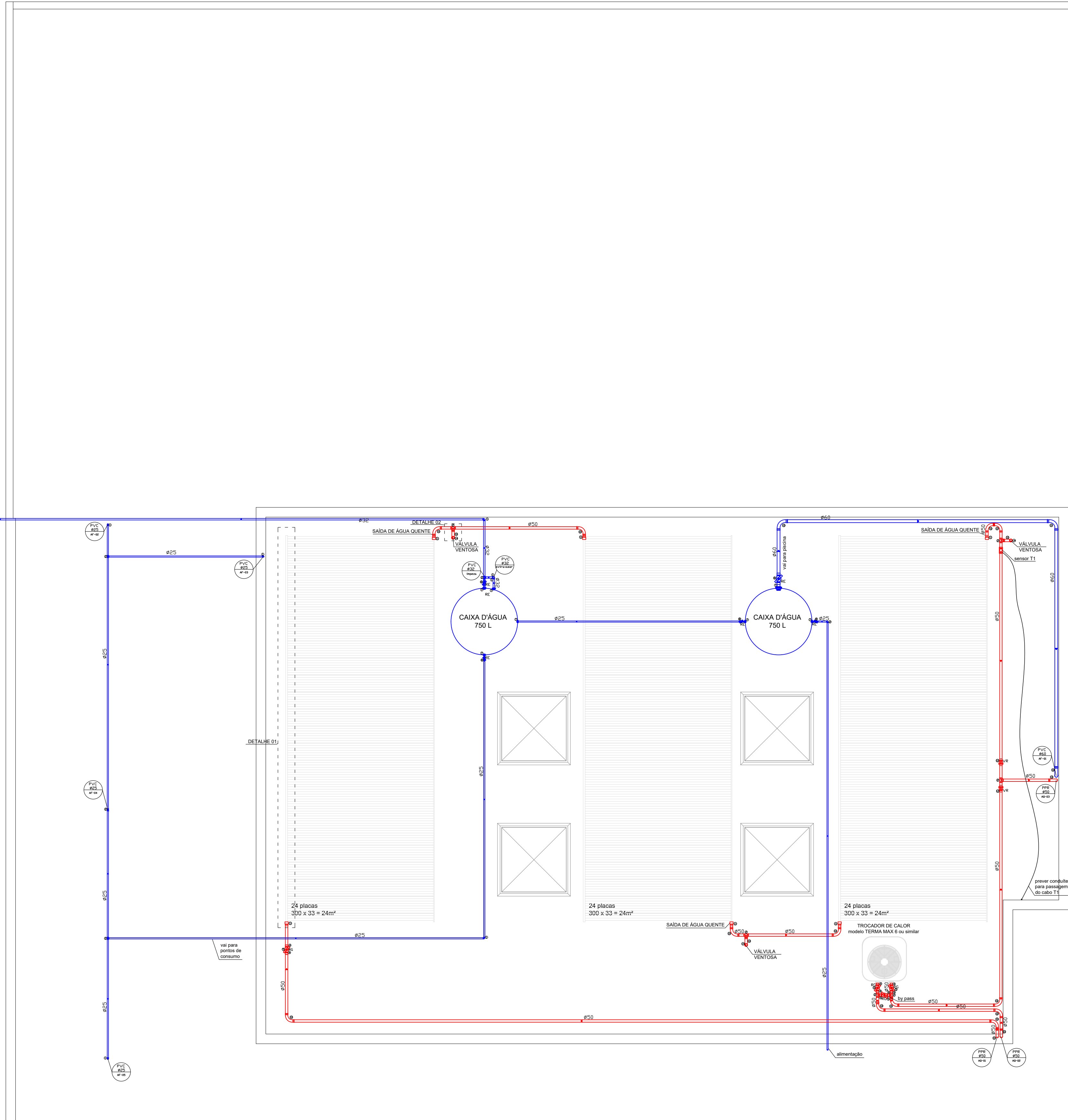
indicada

DATA

Set/2021

PRIMEIRA

01/05



LEGENDA E SIMBOLOGIA	
Hidráulico	
—	TUBULAÇÃO DE ÁGUA FRIA - PVC
—	TUBULAÇÃO DE ÁGUA QUENTE - CPVC
—	TUBULAÇÃO EMBUTIDA NA PAREDE
—	TUBULAÇÃO SOB A LAJE
—	TUBULAÇÃO SOBRE A LAJE
①	JÔELHO 90°
②	TÊ
③	LUVA SOLDÁVEL E COM BUCHA DE LATÃO
④	ADAPTADOR SOLDÁVEL CURTO COM BOLSA E ROSCA PARA REGISTRO
⑤	REGISTRO DE GAVETA
⑥	LUVA DE REDUÇÃO SOLDÁVEL
⑦	ADAPTADOR COM ANEL SOLDÁVEL PARA CAIXA D'ÁGUA
⑧	REGISTRO DE ESFERA
⑨	REGISTRO DE MONCOMANDO
⑩	CURVA LONGA 90°
⑪	UNIÃO
⑫	VÁLVULA DE RETENÇÃO
⑬	FILTRO Y
⑭	VÁLVULA VENTOSA
Hidrossanitário	
①	JÔELHO 45°
②	JÔELHO 90°
③	CAIXA SIFONADA
④	JUNÇÃO SIMPLES
⑤	BUCHA DE REDUÇÃO LONGA
⑥	REDUÇÃO EXCÊNTRICA
⑦	ADAPTADOR PARA SAÍDA DE VASO SANITÁRIO
CI	CAIXA DE INSPEÇÃO
CG	CAIXA DE GORDURA
Equipamentos	
LV	LAVATÓRIO
VS	VASO SANITÁRIO
CH	CHUVEIRO
PI	PIA

01 PLANTA COBERTURA – HIDRÁULICO
Escala 1:50

OBRA		Complexo Aquático RQ	
PROJETO	HIDROSSANITÁRIO		
CONTEÚDO	PLANTA COBERTURA		ESCALA indicada
LOCAL	Morro Chato, Rancho Queimado, SC		DATA
CLIENTE	PREFEITURA MUNICIPAL DE RANCHO QUEIMADO		02/05
PROJETO / EXECUÇÃO		CAROLINA BRUNSENHIN CREA-SC 108992-4	

LEGENDA E SIMBOLOGIA

Hidráulico

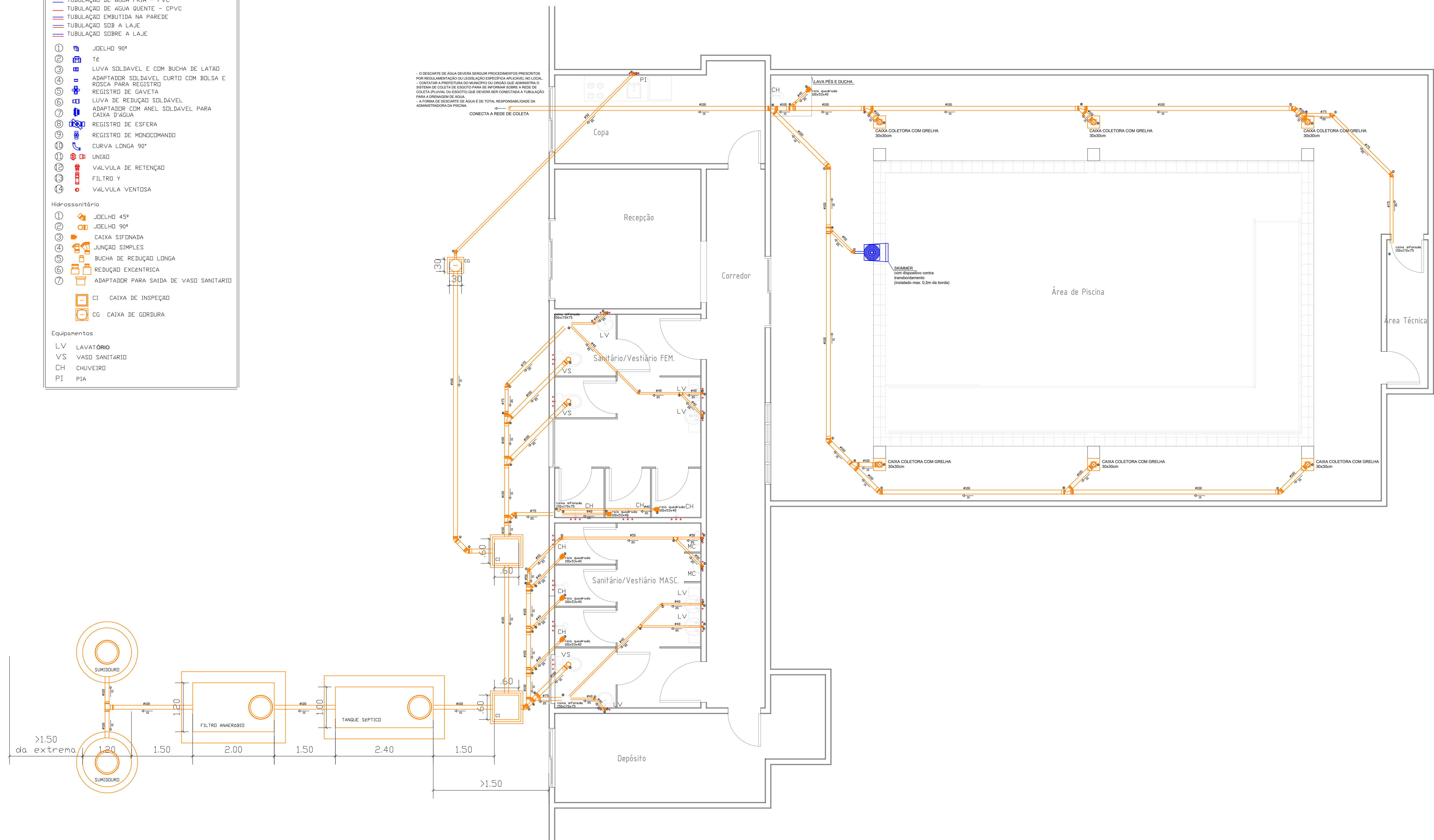
- TUBULAÇÃO DE ÁGUA FRIA - PVC
- TUBULAÇÃO DE ÁGUA QUENTE - CPVC
- TUBULAÇÃO EMBUTIDA NA PAREDE
- TUBULAÇÃO SOBRE A LAJE
- TUBULAÇÃO SOBRE A LAJE
- ① JOELHO 90°
- ② Tê
- ③ LUVA SOLDÁVEL E COM BUCHA DE LATÃO
- ④ ADAPTADOR SOLDÁVEL CURTO COM BOLSA E ROSCA PARA REGISTRO
- ⑤ REGISTRO DE GAVETA
- ⑥ LUVA DE REDUÇÃO SOLDÁVEL
- ⑦ ADAPTADOR COM ANEL SOLDÁVEL PARA CAIXA D'ÁGUA
- ⑧ REGISTRO DE ESFERA
- ⑨ REGISTRO DE MONOCOMANDO
- ⑩ CURVA LONGA 90°
- ⑪ UNID.
- ⑫ VÁLVULA DE RETENÇÃO
- ⑬ FILTRO Y
- ⑭ VÁLVULA VENTOSA

Hidrossanitário

- ① JOELHO 45°
- ② JOELHO 90°
- ③ CAIXA SIFONADA
- ④ JUNÇÃO SIMPLES
- ⑤ BUCHA DE REDUÇÃO LONGA
- ⑥ REDUÇÃO EXCÊNTRICA
- ⑦ ADAPTADOR PARA SAÍDA DE VASO SANITÁRIO
- CI CAIXA DE INSPEÇÃO
- CG CAIXA DE GORDURA


Equipamentos

- LV LAVATÓRIO
- VS VASO SANITÁRIO
- CH CHUVEIRO
- PI PIA



01 PLANTA COBERTURA - HIDROSSANITÁRIO
Escala: 1:50

OBJETO		Complexo Aquático RQ	
PROJETO		HIDROSSANITÁRIO	
CONTEÚDO		PLANTA TERREO	
LOCAL	Morro Cristo, Rancho Queimado, SC	PROJETO / EXECUÇÃO	PRONOME
CLIENTE	PREFEITURA MUNICIPAL DE RANCHO QUEIMADO	CAROLINA BRUNSENHIN CREA-SC 188992-4	03/05



LEGENDA E SIMBOLOGIA

Hidráulico

TUBULAÇÃO DE ÁGUA FRIA - PVC

TUBULAÇÃO DE ÁGUA QUENTE - CPVC

TUBULAÇÃO EMBUTIDA NA PAREDE

TUBULAÇÃO SOB A LAJE

TUBULAÇÃO SOBRE A LAJE

1

2

3

4

5

6

7

8

9

10

11

12

13

14

JOELHO 90°

Tê

LUVA SOLDÁVEL E COM BUCHA DE LATÃO

ADAPTADOR SOLDÁVEL CURTO COM BOLSA E ROSCA PARA REGISTRO

REGISTRO DE GAVETA

LUVA DE REDUÇÃO SOLDÁVEL

ADAPTADOR COM ANEL SOLDÁVEL PARA CAIXA D'ÁGUA

REGISTRO DE ESFERA

REGISTRO DE MONOCOMANDO

CURVA LONGA 90°

UNIÃO

VALVULA DE RETENÇÃO

FILTRO Y

VALVULA VENTOSA

Hidrossanitário

1

2

3

4

5

6

7

JOELHO 45°

JOELHO 90°

CAIXA SIFONADA

JUNÇÃO SIMPLES

BUCHA DE REDUÇÃO LONGA

REDUÇÃO EXCÊNTRICA

ADAPTADOR PARA SAÍDA DE VASO SANITÁRIO

CI CAIXA DE INSPEÇÃO

CG CAIXA DE GORDURA

Equipamentos

LV LAVATÓRIO

VS VASO SANITÁRIO

CH CHUVEIRO

PI PIA

OBRA

Complexo Aquático RQ

PROJETO

HIDROSSANITÁRIO

CONTEÚDO

VISTAS

LOCAL

Marro Chato, Rancho Queimado, SC

CLIENTE

PREFEITURA MUNICIPAL DE RANCHO QUEIMADO

PROJETO / EXECUÇÃO

CAROLINA BRÖSEMAN
CRA-SC 18899/21

ESCALA

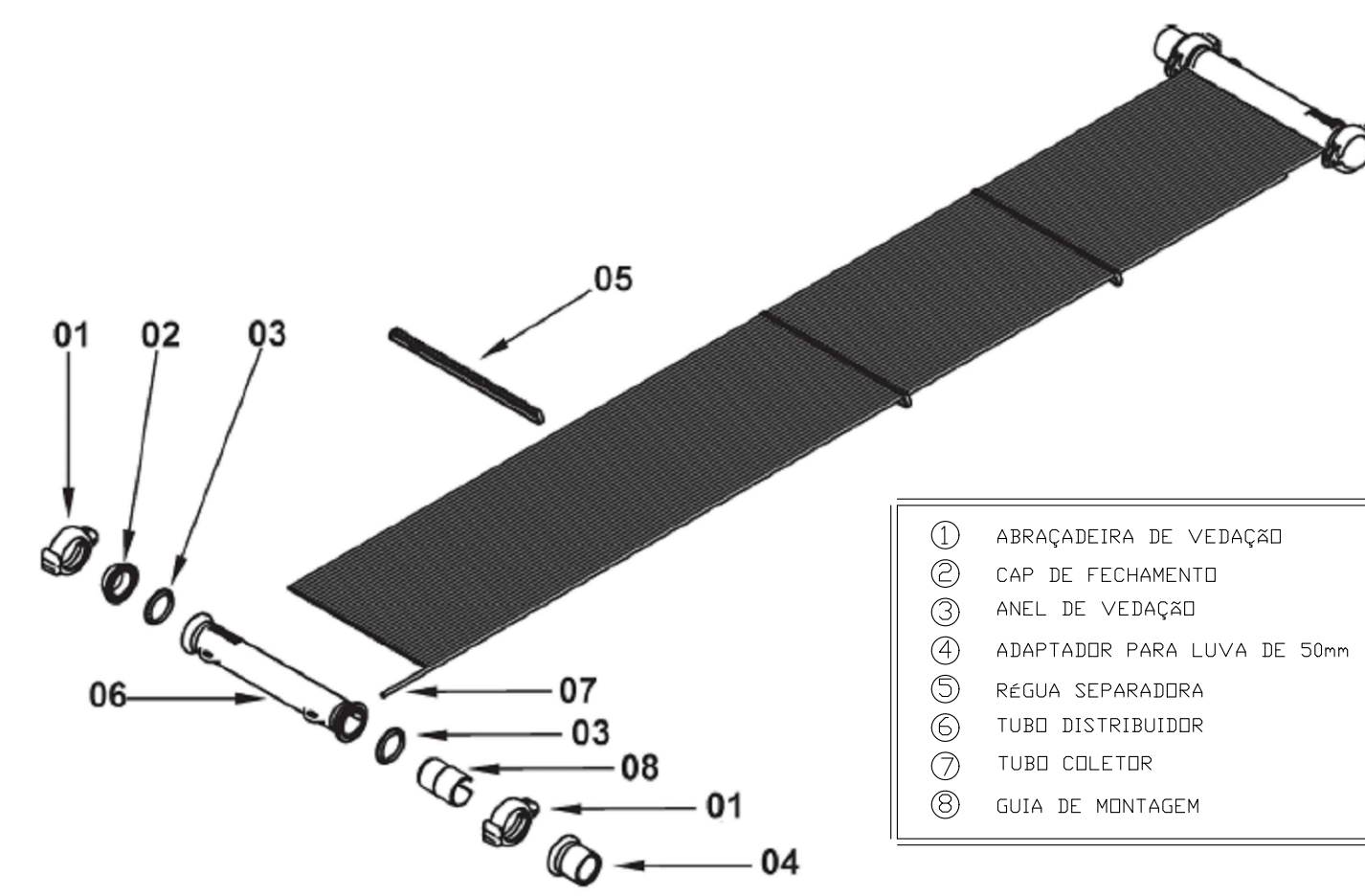
indicada

DATA

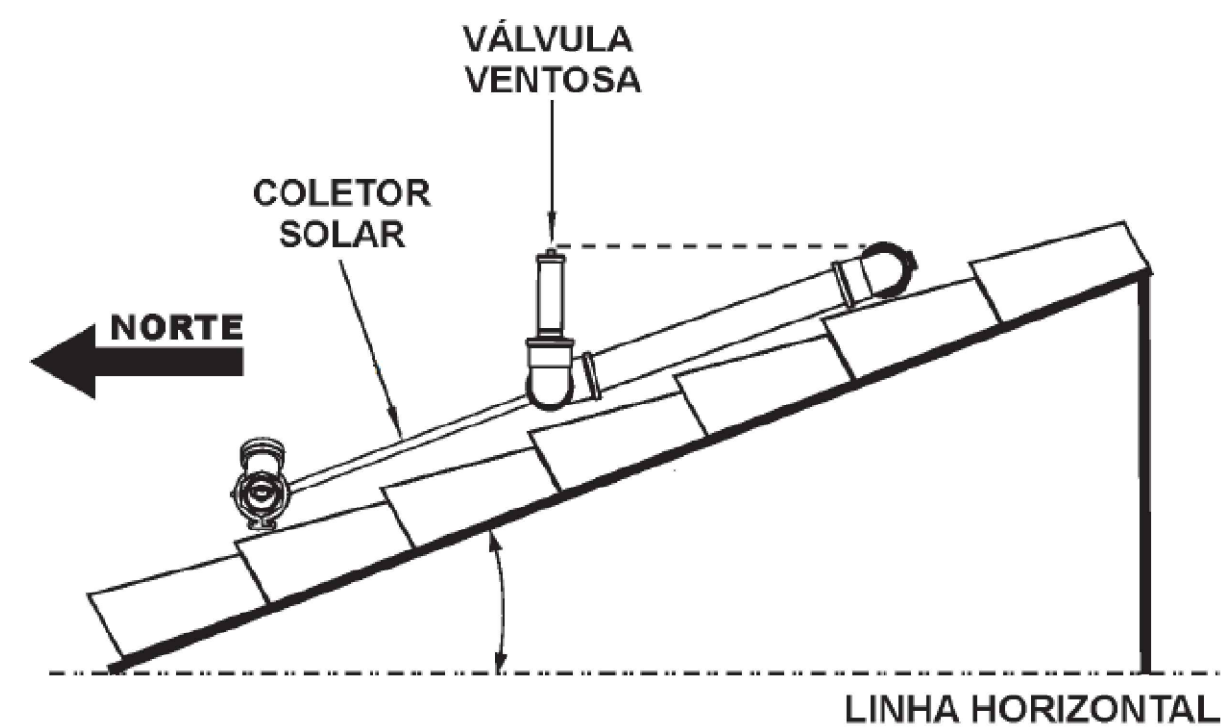
Set/2021

PRIMEIRA

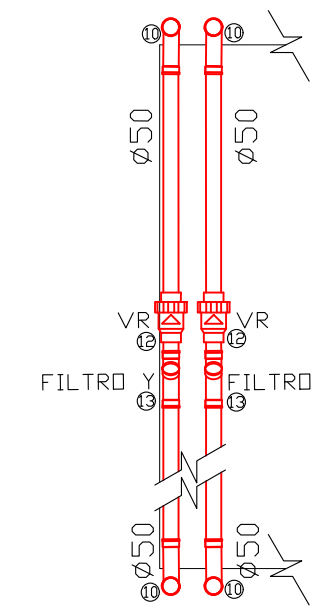
04/05



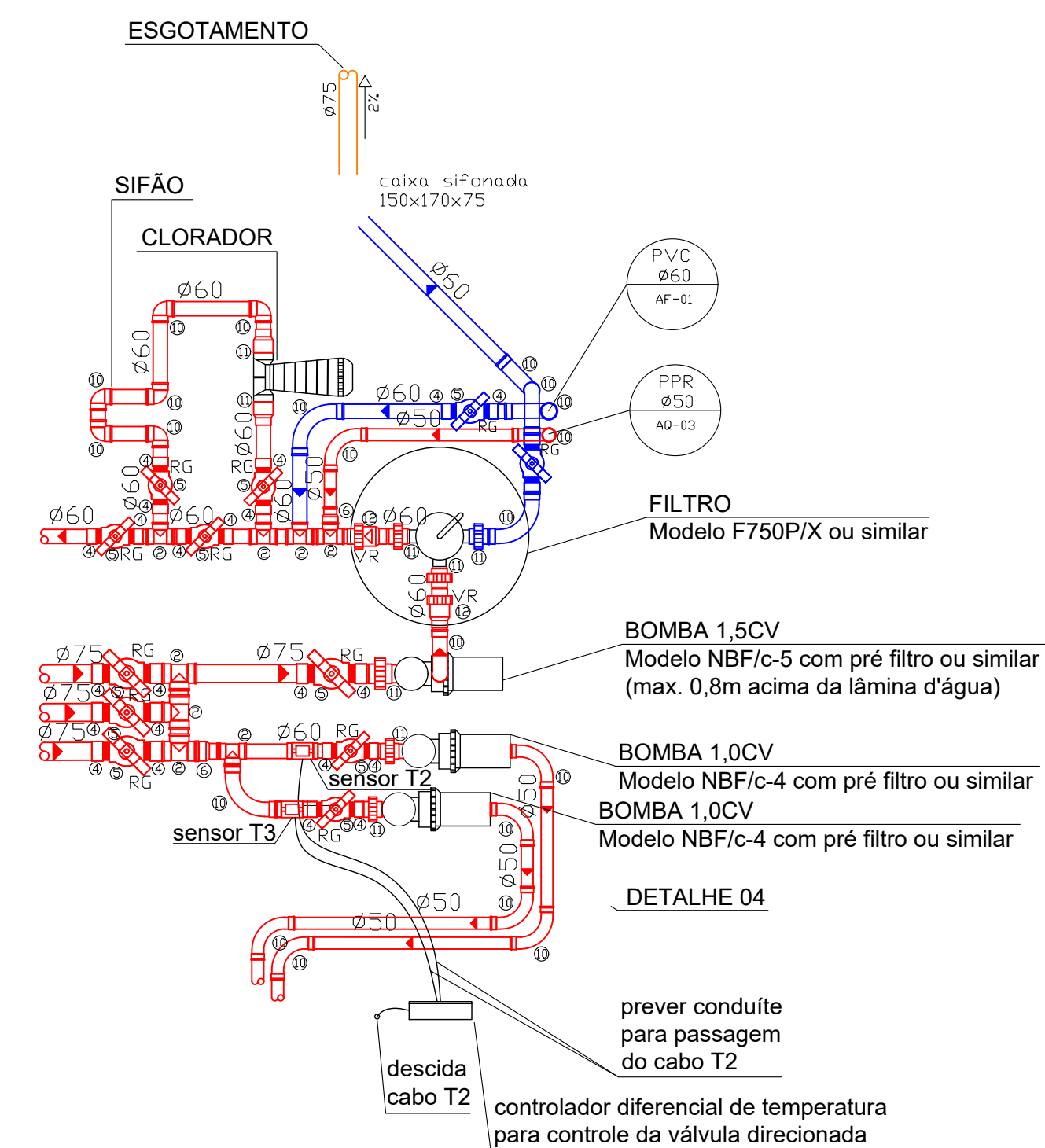
01 DETALHE 01
s/ escala



02 DETALHE 02
s/ escala

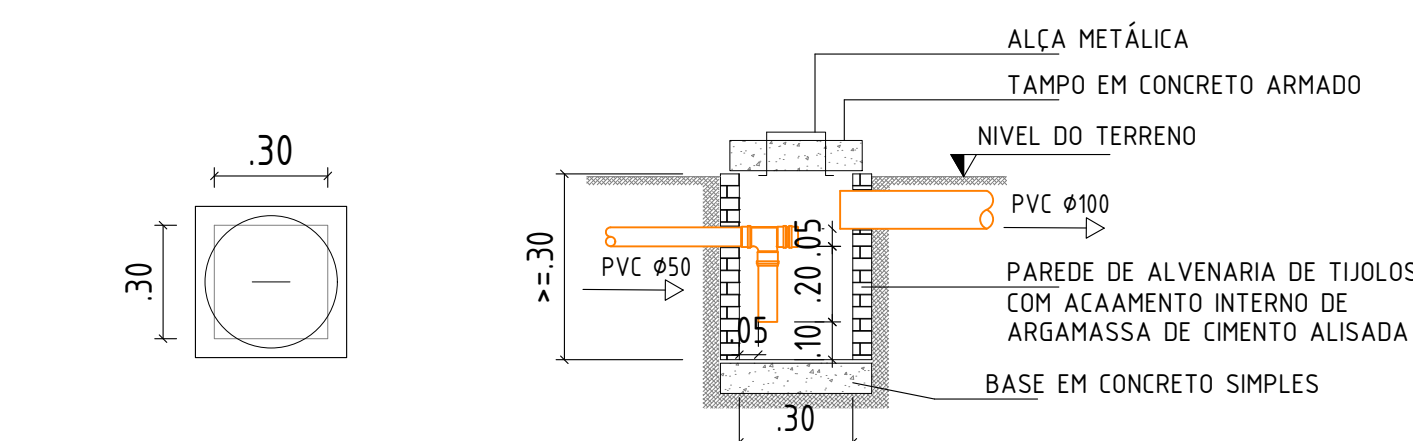


03 DETALHE 03
s/ escala

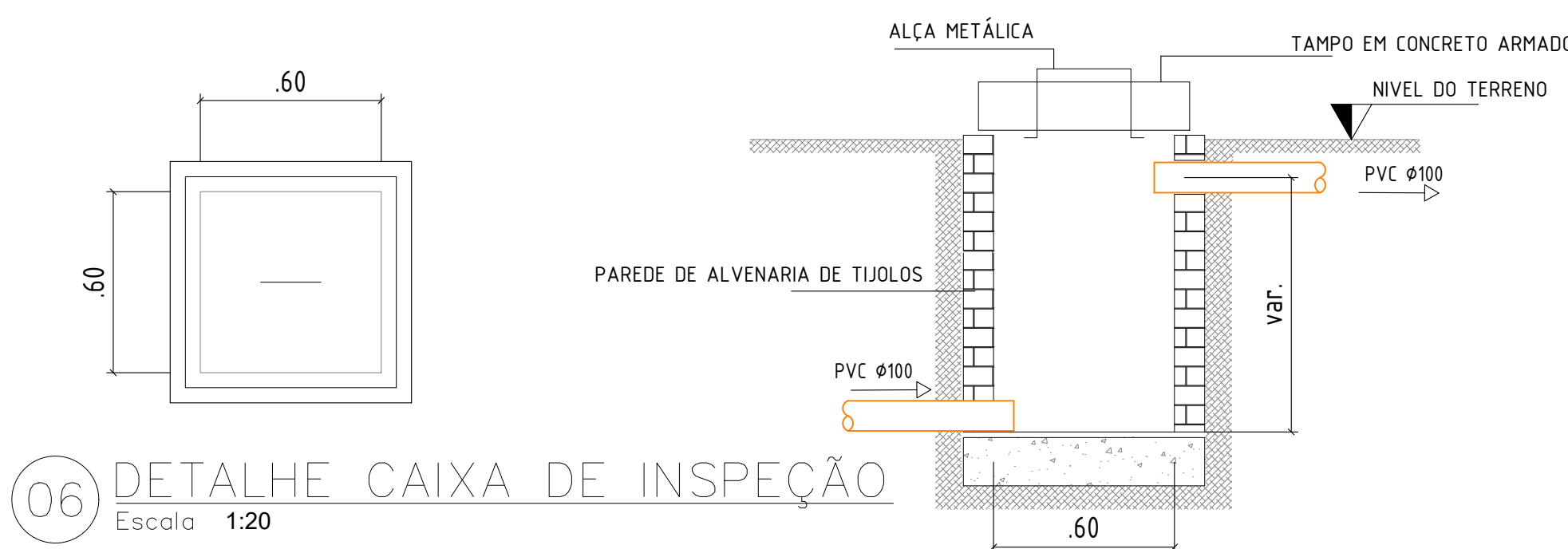


04 DETALHE 04
Escala 1:50

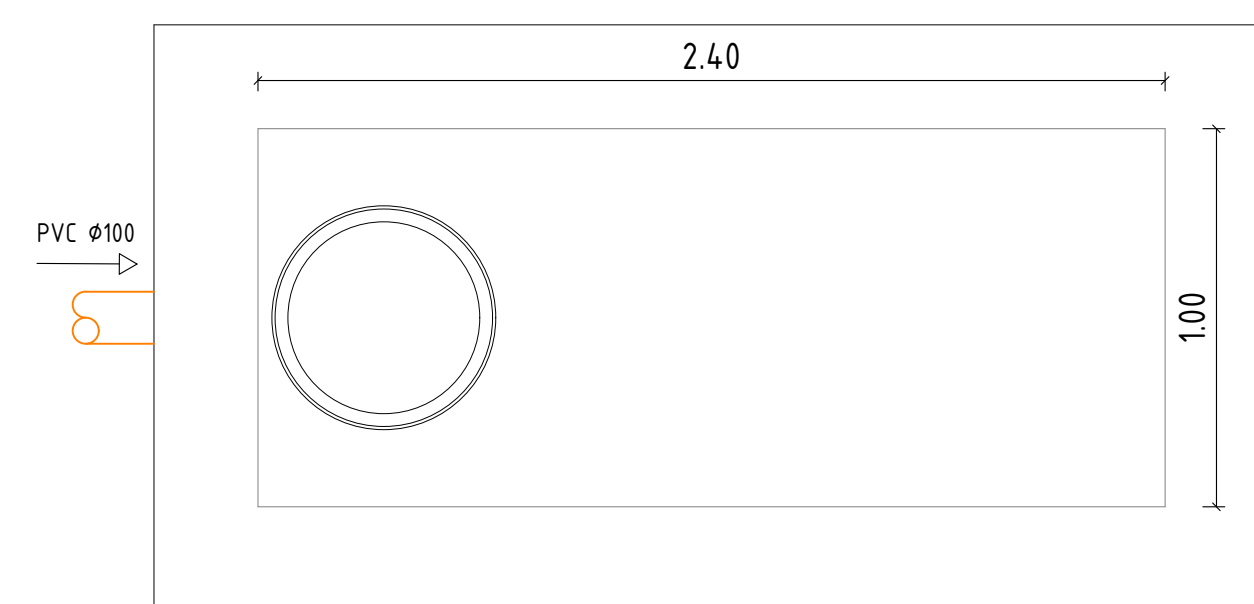
LEGENDA E SIMBOLOGIA	
Hidráulica	
—	TUBULAÇÃO DE ÁGUA FRIA - PVC
—	TUBULAÇÃO DE ÁGUA QUENTE - CPVC
—	TUBULAÇÃO EMBUTIDA NA PAREDE
—	TUBULAÇÃO SOB A LAJE
—	TUBULAÇÃO SOBRE A LAJE
①	JOELHO 90°
②	Te
③	LUVA SOLDÁVEL E COM BUCHA DE LATÃO
④	ADAPTADOR SOLDÁVEL CURTO COM BOLSA E ROSCA PARA REGISTRO
⑤	REGISTRO DE GAVETA
⑥	LUVA DE REDUÇÃO SOLDÁVEL
⑦	ADAPTADOR COM ANEL SOLDÁVEL PARA CAIXA D'ÁGUA
⑧	REGISTRO DE ESFERA
⑨	REGISTRO DE MONOCOMANDO
⑩	CURVA LONGA 90°
⑪	UNID.
⑫	VÁLVULA DE RETENÇÃO
⑬	FILTRO Y
⑭	VÁLVULA VENTOSA
Hidrossanitário	
①	JOELHO 45°
②	JOELHO 90°
③	CAIXA SIFONADA
④	JUNÇÃO SIMPLES
⑤	BUCHA DE REDUÇÃO LONGA
⑥	REDUÇÃO EXCÊNTRICA
⑦	ADAPTADOR PARA SAÍDA DE VASO SANITÁRIO
CI	CAIXA DE INSPEÇÃO
CG	CAIXA DE GORDURA
Equipamentos	
LV	LAVATÓRIO
VS	VASO SANITÁRIO
CH	CHUVEIRO
PI	PIA



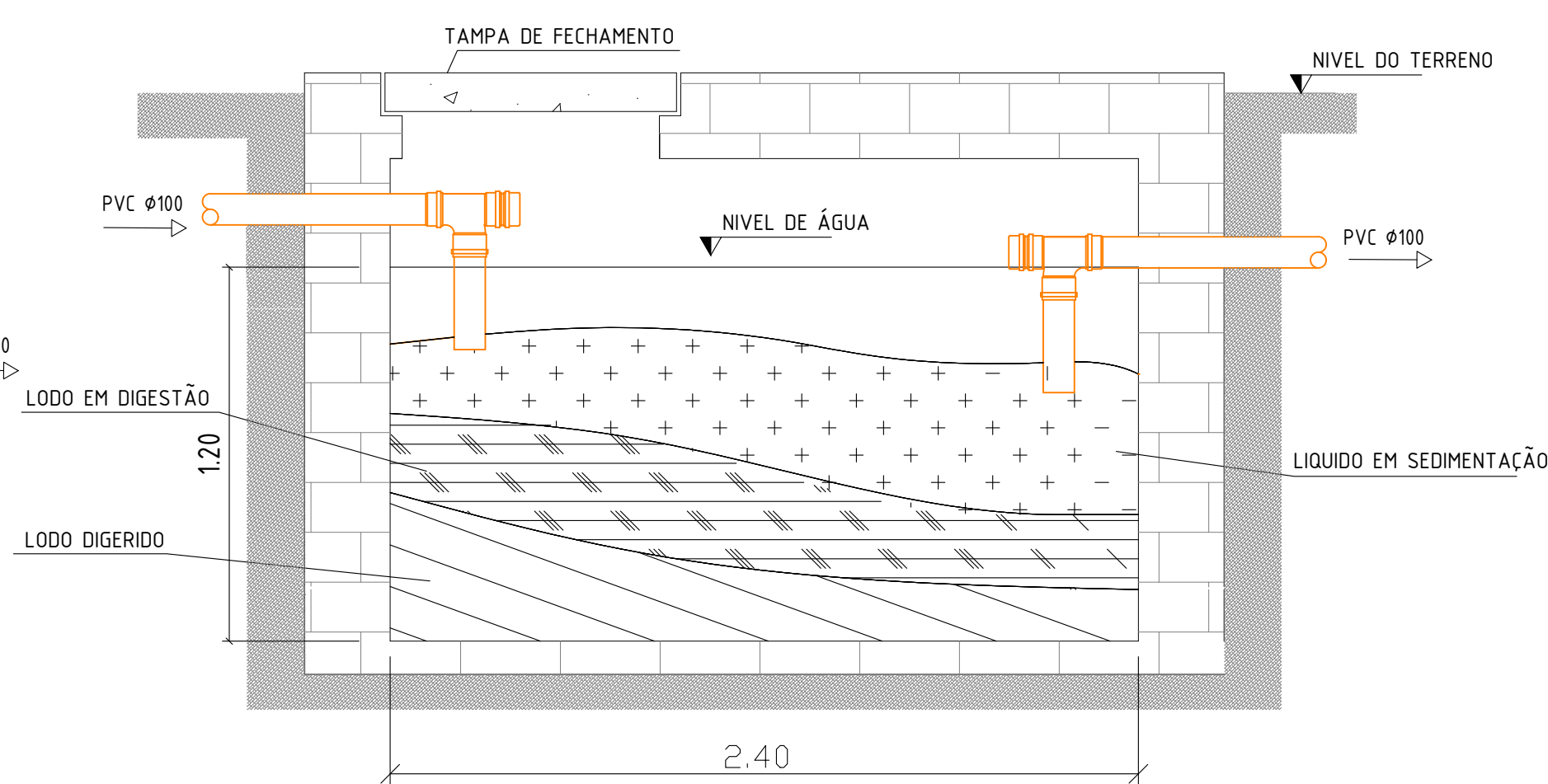
05 DETALHE CAIXA DE GORDURA
Escala 1:20



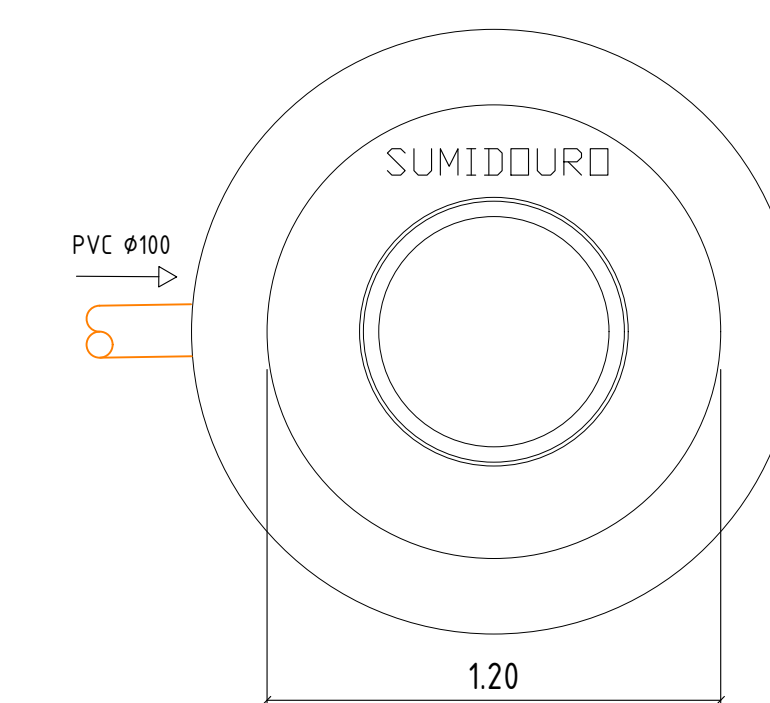
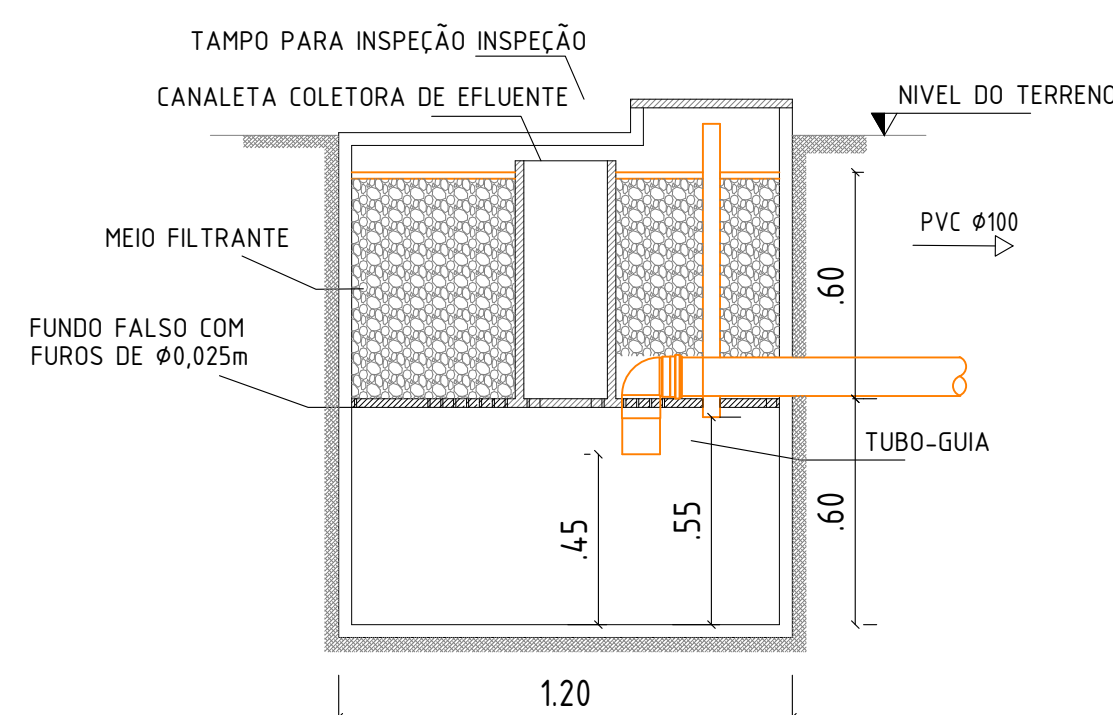
06 DETALHE CAIXA DE INSPEÇÃO
Escala 1:20



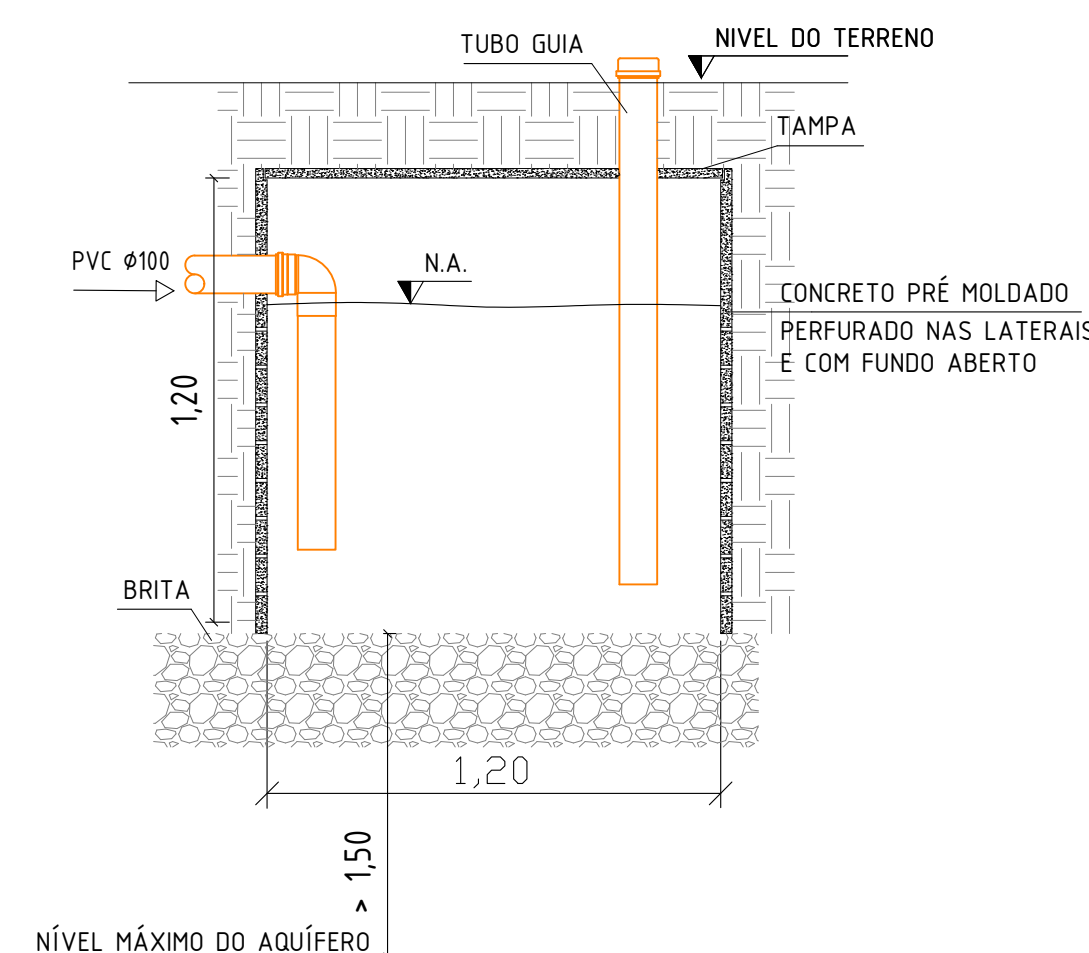
07 DETALHE TANQUE SÉPTICO
Escala 1:20



08 DETALHE FILTRO ANAERÓBICO
Escala 1:20



09 DETALHE SUMIDOURO
Escala 1:25



OBRA		Complexo Aquático RQ	
PROJETO		HIDROSSANITÁRIO	
CONTEÚDO		DETALHES	
LOCAL	Marro Chato, Rancho Queimado, SC	PROJETO / EXECUÇÃO	DATA
CLIENTE	PREFEITURA MUNICIPAL DE RANCHO QUEIMADO	CAIOLE BRUNO	Set/2021
		CAIOLE BRUNO	PRIMEIRA

05/05