


AUDIÊNCIA PÚBLICA DE AVALIAÇÃO DAS METAS FISCAIS

2º Quadrimestre de 2023



LEI 4.320/64

"PLANEJAMENTO" é o grande princípio da Lei de Responsabilidade fiscal

Art. 48º, Alínea 'b'

"Manter durante o exercício, na medida do possível, o equilíbrio entre a receita arrecadada e a despesa realizada, de modo a deduzir ao mínimo eventuais insuficiências de tesouraria".



LEI COMPLEMENTAR 101/2000 - LRF

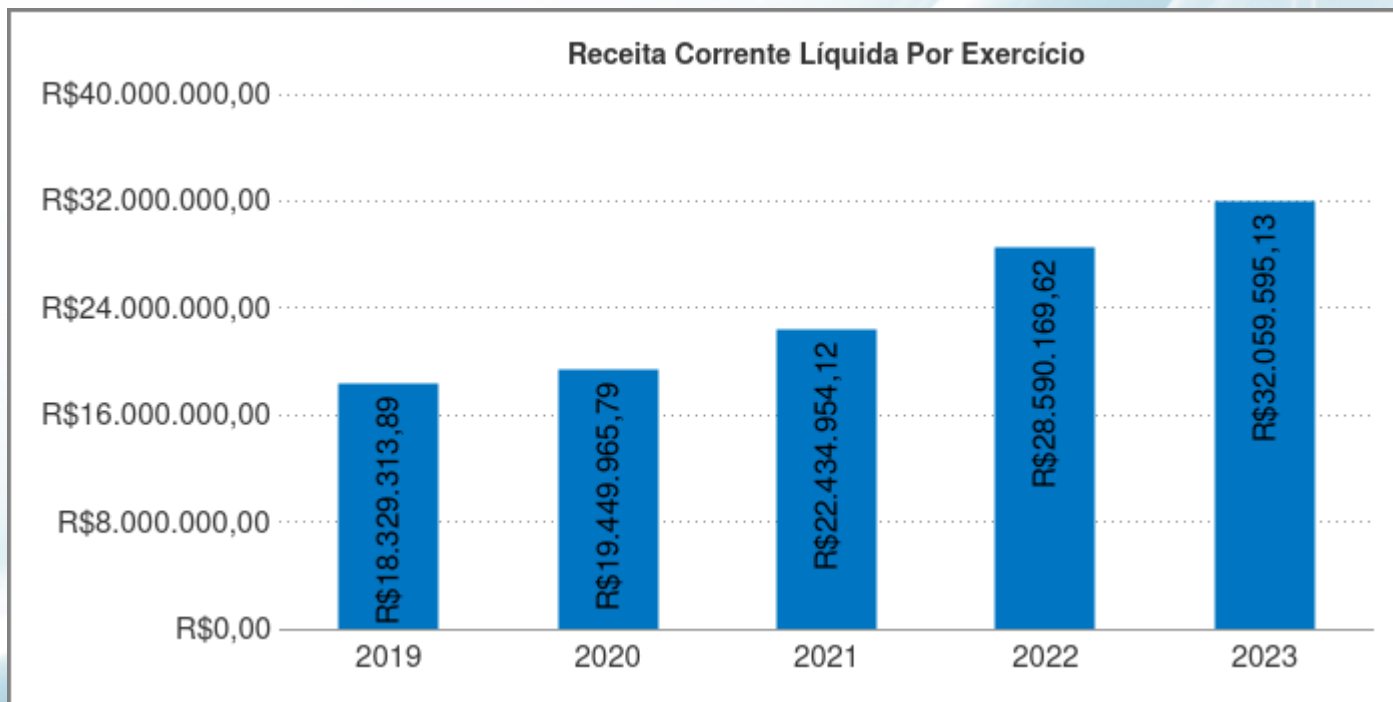
Art. 9º, Parágrafo 4º

"Até o Final dos meses de Maio, Setembro e Fevereiro, o Poder Executivo demonstrará o cumprimento das metas fiscais de cada quadrimestre, em audiência pública na comissão referida no § 1º do art. 166 da CF ou equivalente nas Casas Legislativas estaduais e municipais".



GRÁFICO DE EVOLUÇÃO DA RECEITA CORRENTE LÍQUIDA POR EXERCÍCIO (STN)

2º Quadrimestre de 2023



RECEITA ORÇAMENTÁRIA

2º Quadrimestre de 2023

Quadro Comparativo de Arrecadação da Receita Até O Período Nos Últimos 5 Exercícios:

EXERCÍCIO	PREVISÃO ATUALIZADA	ARRECADADO ATÉ O PERÍODO	% REALIZADO
2019	36.883.206,04	15.887.899,94	43,08
2020	32.689.855,36	17.569.720,93	53,75
2021	25.855.502,50	19.327.687,71	74,75
2022	37.408.161,22	35.244.154,38	94,22
2023	38.895.424,91	27.690.580,45	71,19



METAS DA DESPESA POR CATEGORIA ECONÔMICA

2º Quadrimestre de 2023

Despesa	Despesa Prevista	Despesa Liquidada	Diferença (R\$)
Despesas Correntes	18.922.942,41	20.212.599,91	1.289.657,50
Despesas de Capital	466.666,64	2.733.398,47	2.266.731,83
Reserva de Contingência e RPPS	0,00	0,00	0,00
Total	19.389.609,05	22.945.998,38	3.556.389,33

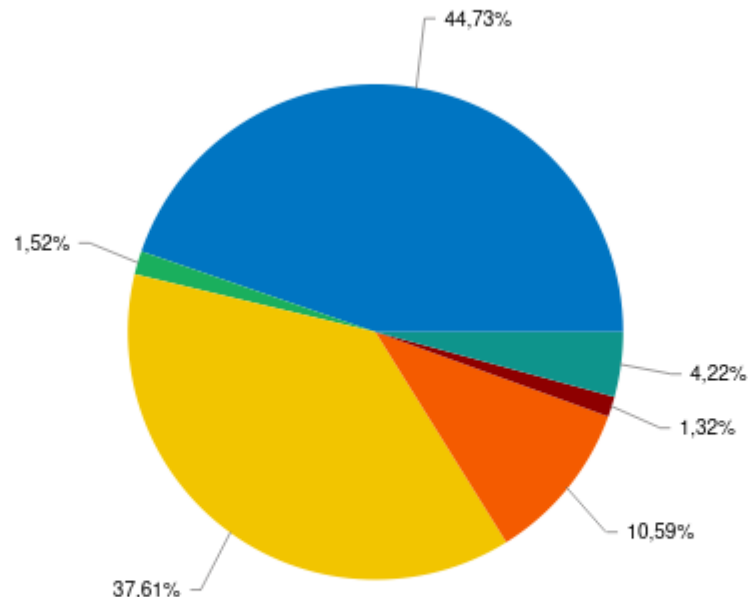
Pelos dados acima apresentados, conclui-se que até o término do período analisado, o total da Despesa Liquidada, no montante de **R\$22.945.998,38**, ficou **ACIMA** das metas de Desembolso Autorizadas, que estavam estimadas em **R\$ 19.389.609,05**.





EXECUÇÃO ORÇAMENTÁRIA DA DESPESA

2º Quadrimestre de 2023

Execução das Despesa do Anexo 01 da RREO (Resumido com Despesa Liquidadas Até o Período)



 Pessoal e Encargos Sociais
 Amortização da Dívida

 Juros e Encargos da Dívida
 DESPESAS (INTRA-ORÇAMENTÁRIAS) (IX)

 Outras Despesas Correntes

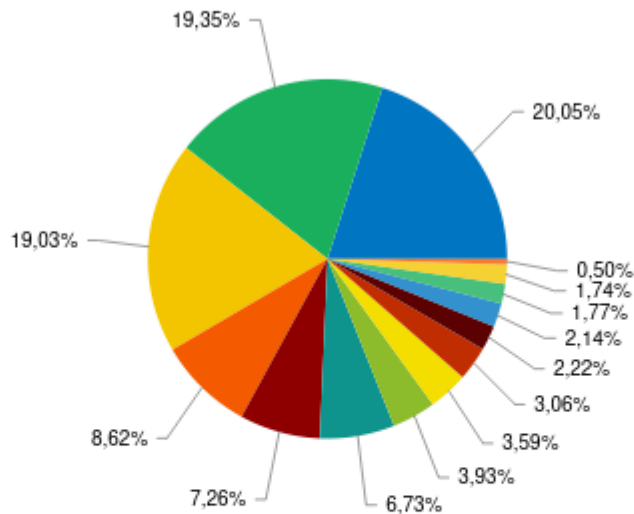
 Investimentos



DESPESAS LIQUIDADAS POR ÓRGÃO

2º Quadrimestre de 2023

Despesas Liquidadas por Órgão



- Secretaria Municipal de Educação - 20.05%
- Secretaria de Obras, Estradas e Serviços Urbanos - 19.03%
- Inst. prev. soc. serv. pub. rancho Queimado - 7.26%
- Secr. de Agricultura, Pecuária e Meio Ambiente - 3.93%
- Sec. Defesa Civil e Projetos Governamentais - 3.06%
- Secretaria de Esportes - 2.14%
- Camara Municipal de Vereadores - 1.74%
- Fundo Municipal de Saúde - 19.35%
- Secretaria de Administração e Finanças - 8.62%
- Encargos Gerais do Municipio - 6.73%
- Gabinete do Prefeito - 3.59%
- Secretaria D Turismo e Cultura - 2.22%
- Sec. de Defesa Civil e Projetos Governametais - 1.77%
- Conselho Tutelar - 0.5%

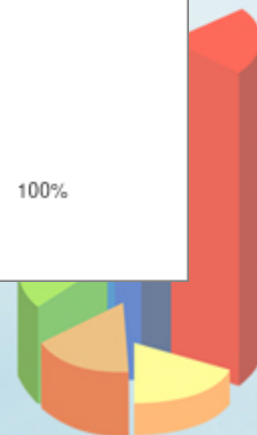
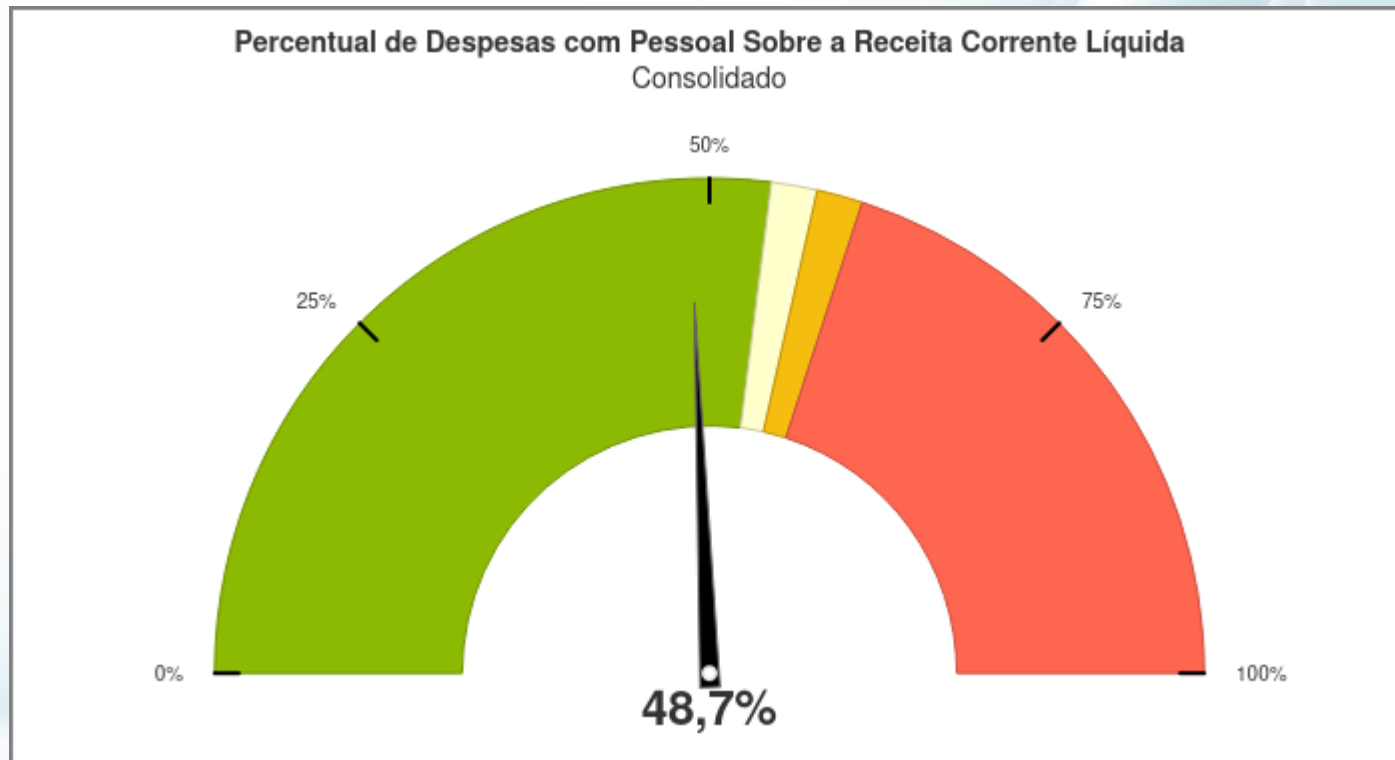
DESPESAS LIQUIDADAS POR ÓRGÃO

Despesas Liquidadas por Órgão	Até Agosto/2022	A.H	Até Agosto/2023
Fundo Mun. Assist. Social de Rancho Queimado	545.489,11	-25,39%	406.992,87
Sec. de Defesa Civil e Projetos Governametais	545.489,11	-25,39%	406.992,87
Prefeitura Municipal de Rancho Queimado	14.445.316,12	11,00%	16.034.044,85
Gabinete do Prefeito	744.519,96	10,52%	822.845,90
Secretaria de Administração e Finanças	1.554.654,69	27,25%	1.978.316,66
Secretaria Municipal de Educação	3.605.380,70	27,63%	4.601.524,63
Secretaria D Turismo e Cultura	348.328,89	46,49%	510.267,74
Secretaria de Esportes	149.408,94	227,90%	489.911,19
Secr. de Agricultura, Pecuária e Meio Ambiente	1.607.189,31	-43,85%	902.483,36
Secretaria de Obras, Estradas e Serviços Urbanos	4.617.941,94	-5,42%	4.367.475,29
Encargos Gerais do Municipio	1.703.284,25	-9,31%	1.544.633,85
Conselho Tutelar	87.358,84	30,21%	113.751,59
Sec. Defesa Civil e Projetos Governamentais	27.248,60	2.479,34%	702.834,64
Inst Prev Soc Serv Pub Rancho Queimado	1.373.537,37	21,24%	1.665.237,95
Inst.prev.soc.serv.pub.rancho Queimado	1.373.537,37	21,24%	1.665.237,95
Fundo Municipal de Saude de Rancho Queimado	4.042.328,46	9,84%	4.440.227,63
Fundo Municipal de Saúde	4.042.328,46	9,84%	4.440.227,63
Camara Municipal de Rancho Queimado	573.106,80	-30,29%	399.495,08
Camara Municipal de Vereadores	573.106,80	-30,29%	399.495,08
Total das Despesas Liquidadas	20.979.777,86	9,37%	22.945.998,38



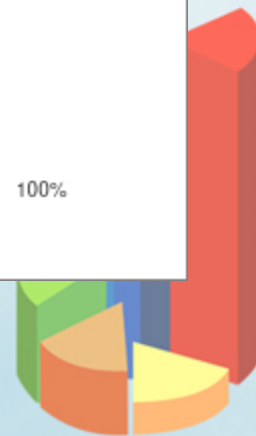
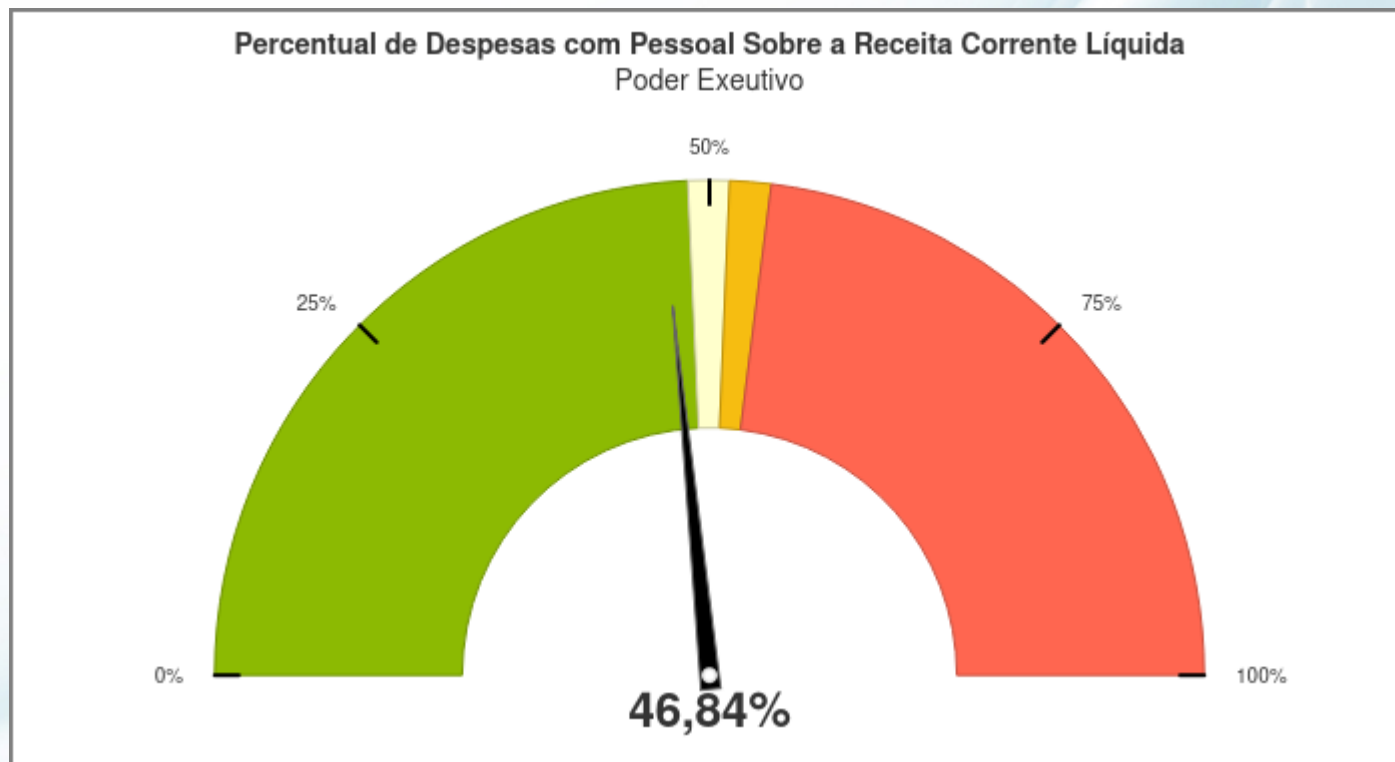
ÍNDICE DE DESPESAS COM PESSOAL (STN) (CONSOLIDADO)

2º Quadrimestre de 2023



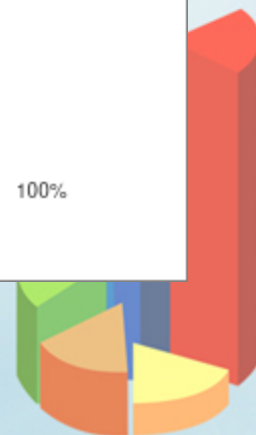
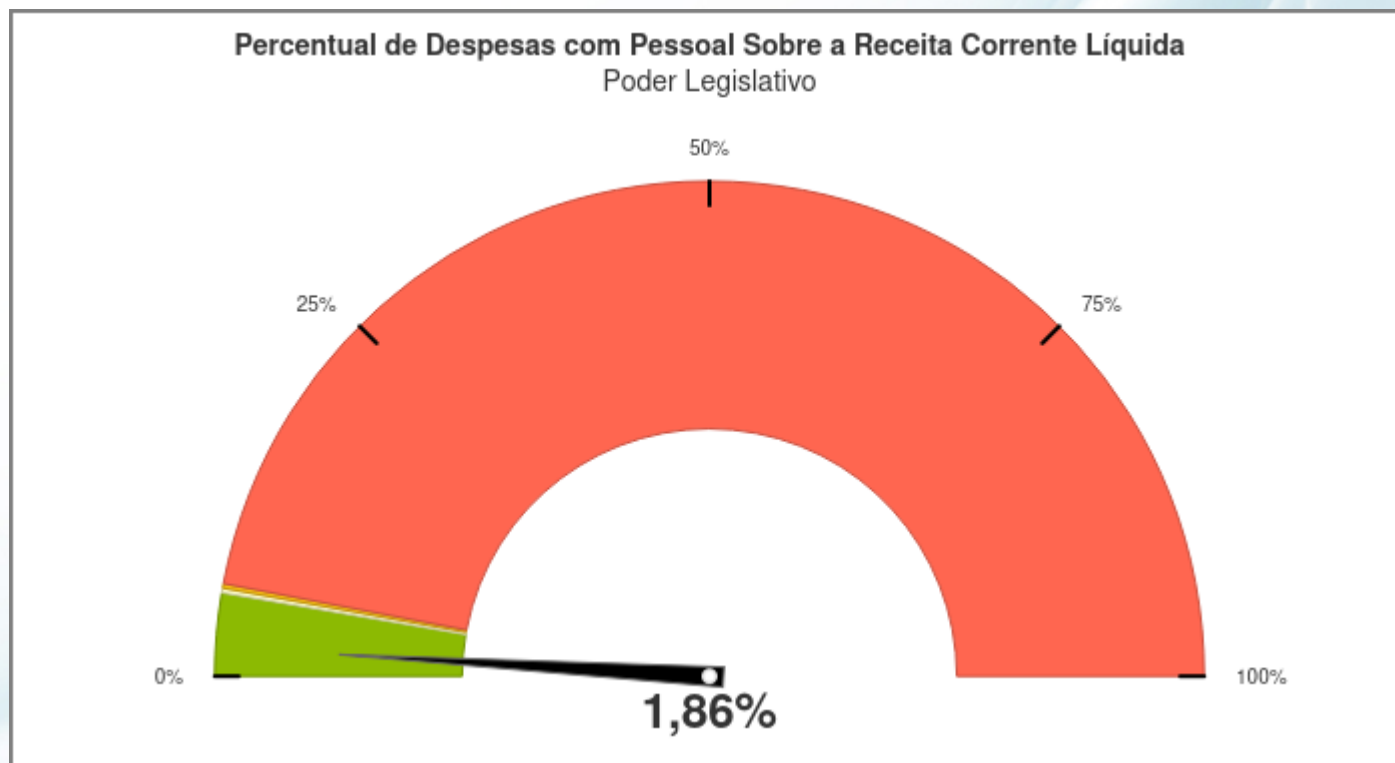
ÍNDICE DE DESPESAS COM PESSOAL (STN) (PODER EXECUTIVO)

2º Quadrimestre de 2023



ÍNDICE DE DESPESAS COM PESSOAL (STN) (PODER LEGISLATIVO)

2º Quadrimestre de 2023



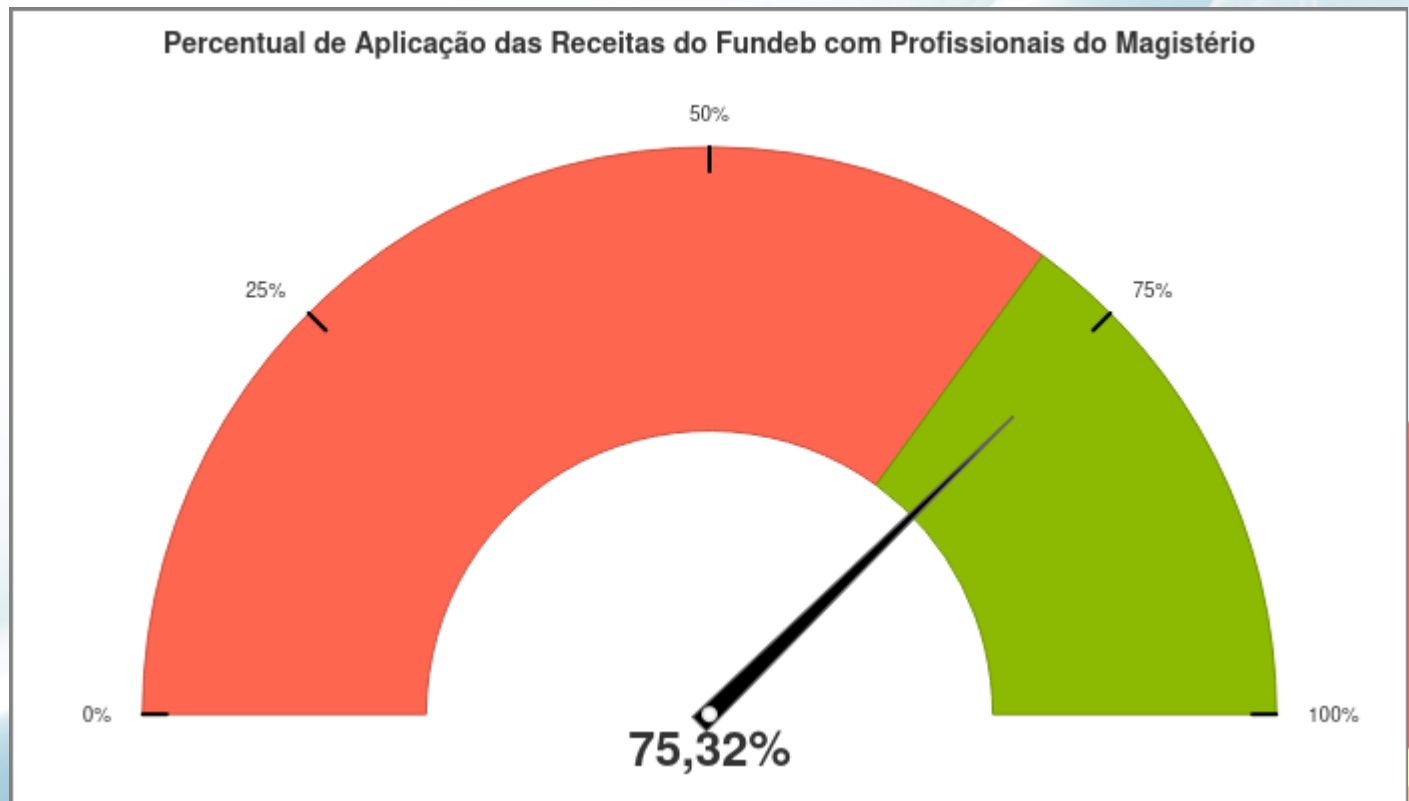
ARTIGO 212 DA CONSTITUIÇÃO FEDERAL

"O artigo 212 da Constituição Federal define a obrigatoriedade da aplicação mínima de 25% da Receita Resultante de Impostos, na Manutenção e Desenvolvimento do Ensino".



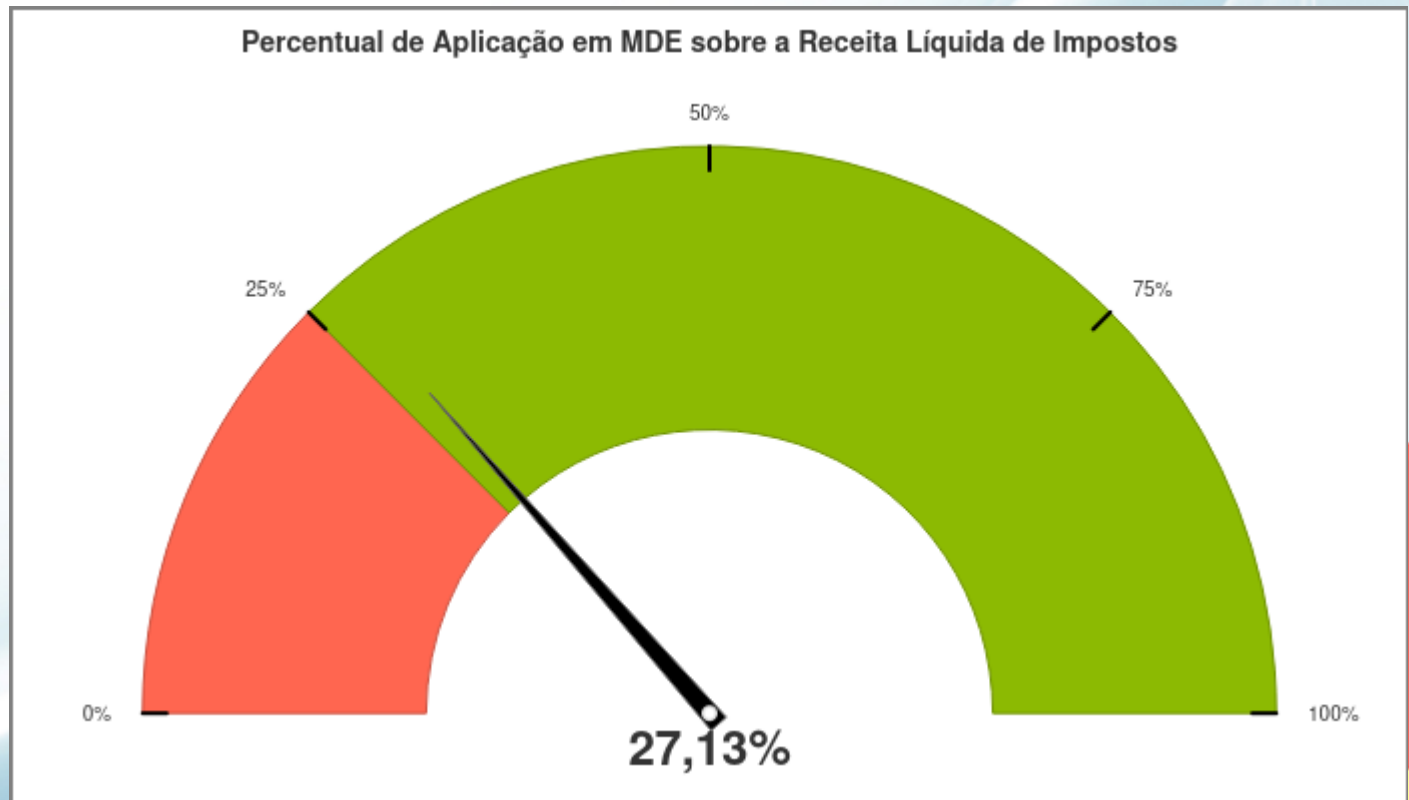
FUNDEB E MAGISTÉRIO (STN)

2º Quadrimestre de 2023



ÍNDICE DE APLICAÇÃO NO ENSINO (STN)

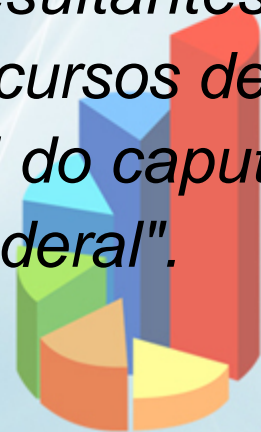
2º Quadrimestre de 2023



LEI COMPLEMENTAR 141/2012

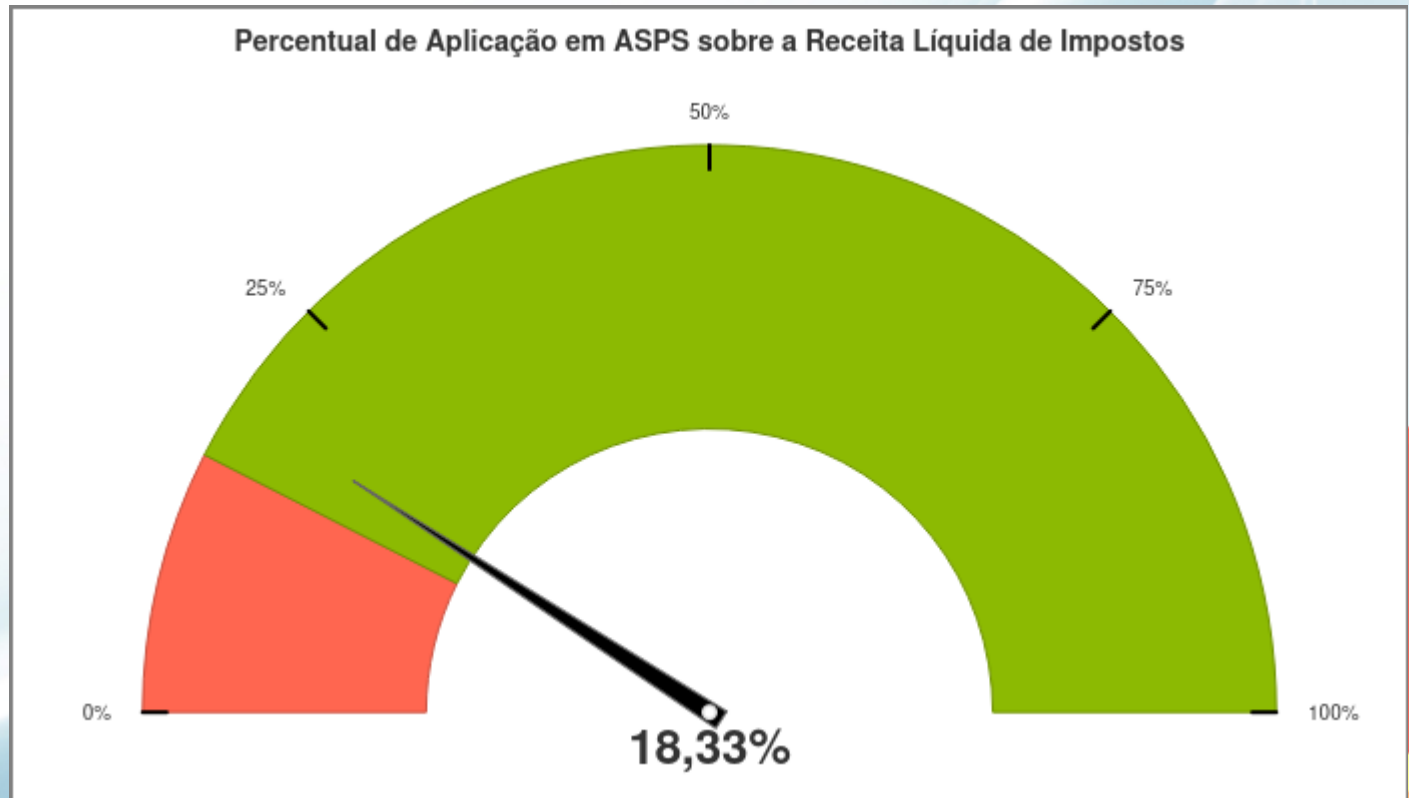
Art. 7º

"Os Municípios e o Distrito Federal devem, anualmente, aplicar em Ações e Serviços Públicos de Saúde o equivalente a 15% das receitas resultantes de impostos a que se refere art. 156 e dos recursos de que tratam o art. 158 e a alínea b do inciso I do caput e o § 3º do art. 159, todos da Constituição Federal".



ÍNDICE DE APLICAÇÃO NA SAÚDE (STN)

2º Quadrimestre de 2023



FIM

**OBRIKADO PELA
PRESENÇA!**

