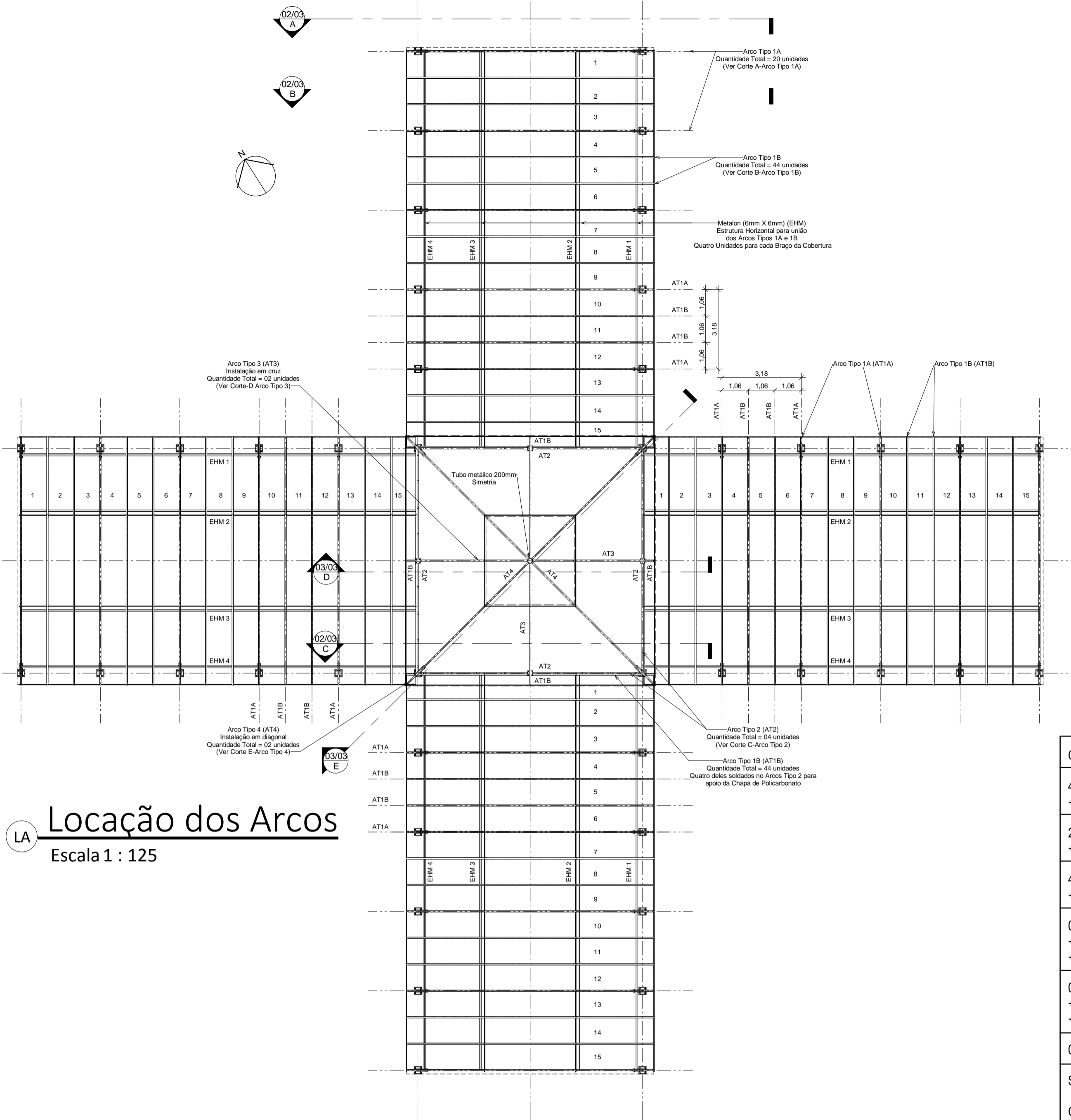
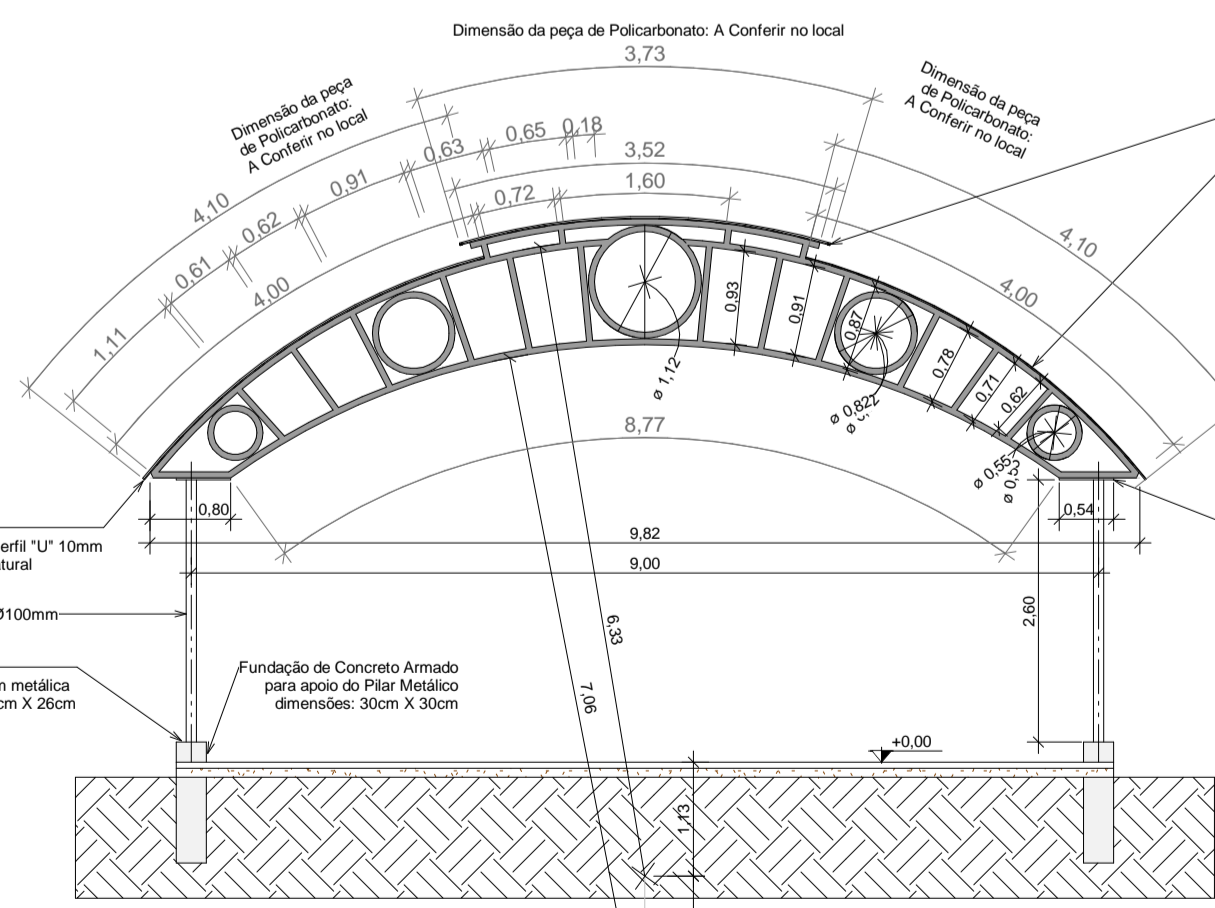


**LP** **Locação dos Pilares**  
Escala 1 : 125



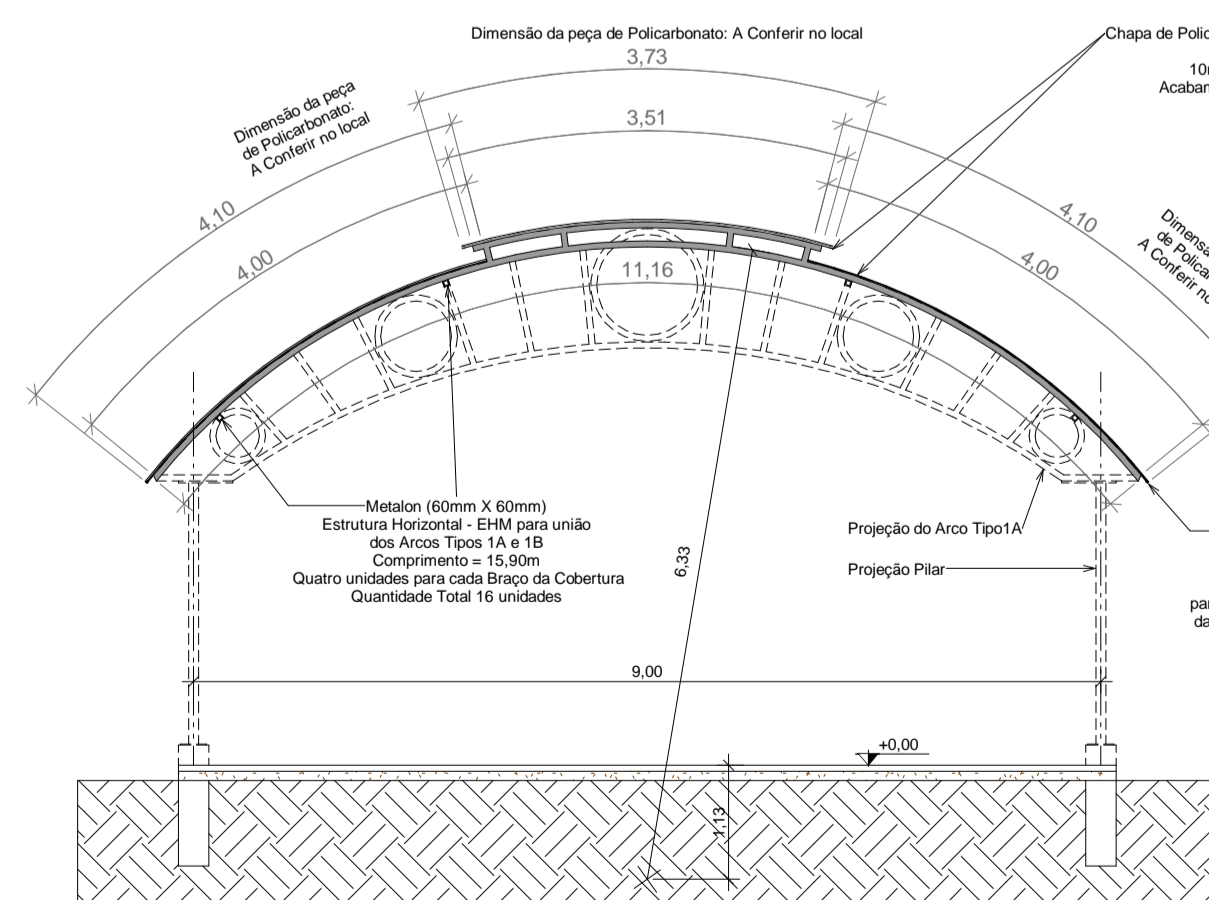
**LA** **Locação dos Arcos**  
Escala 1 : 125

QUANTITATIVO PARA PINTURA METÁLICA :	
44 UNIDADES - PILAR Ø100mm / ÁREA P/ PINTURA	= 035,92m <sup>2</sup>
+ 44 PLACAS DE BASE / ÁREA P/ PINTURA	= 003,52m <sup>2</sup>
20 UNIDADES - ARCO TIPO 1A / ÁREA P/ PINTURA	= 218,60m <sup>2</sup>
+ 44 PLACAS DE LIGAÇÃO TIPO 1 / A. P/ PINTURA	= 006,91m <sup>2</sup>
44 UNIDADES - ARCO TIPO 1B / ÁREA P/ PINTURA	= 160,60m <sup>2</sup>
+ 16 ESTRUTURAS HORIZ. MET. / A. P/ PINTURA	= 061,06m <sup>2</sup>
04 UNIDADES - ARCO TIPO 2 / ÁREA P/ PINTURA	= 075,00 m <sup>2</sup>
+ 04 ESTRUTURAS VERT. MET. / A. P/ PINTURA	= 001,44m <sup>2</sup>
+ 08 PLACAS DE LIGAÇÃO TIPO 2 / A. P/ PINTURA	= 000,77m <sup>2</sup>
02 UNIDADES - ARCO TIPO 3 / ÁREA P/ PINTURA	= 025,34m <sup>2</sup>
+ TUBO METÁLICO 200mm / ÁREA PARA PINTURA	= 001,13m <sup>2</sup>
+ 32 HASTES COM APOIO / ÁREA PARA PINTURA	= 033,91m <sup>2</sup>
02 UNIDADES - ARCO TIPO 4 / ÁREA P/ PINTURA	= 030,38m <sup>2</sup>
<b>SOMATÓRIO DAS ÁREAS</b>	<b>= 654,58m<sup>2</sup></b>
<b>OBSERVAÇÃO : PARA 3 (TRÊS) DEMÃOS DE PINTURA NA ESTRUTURA METÁLICA</b>	
<b>A = 654,58m<sup>2</sup> X 3 = 1.963,74m<sup>2</sup></b>	



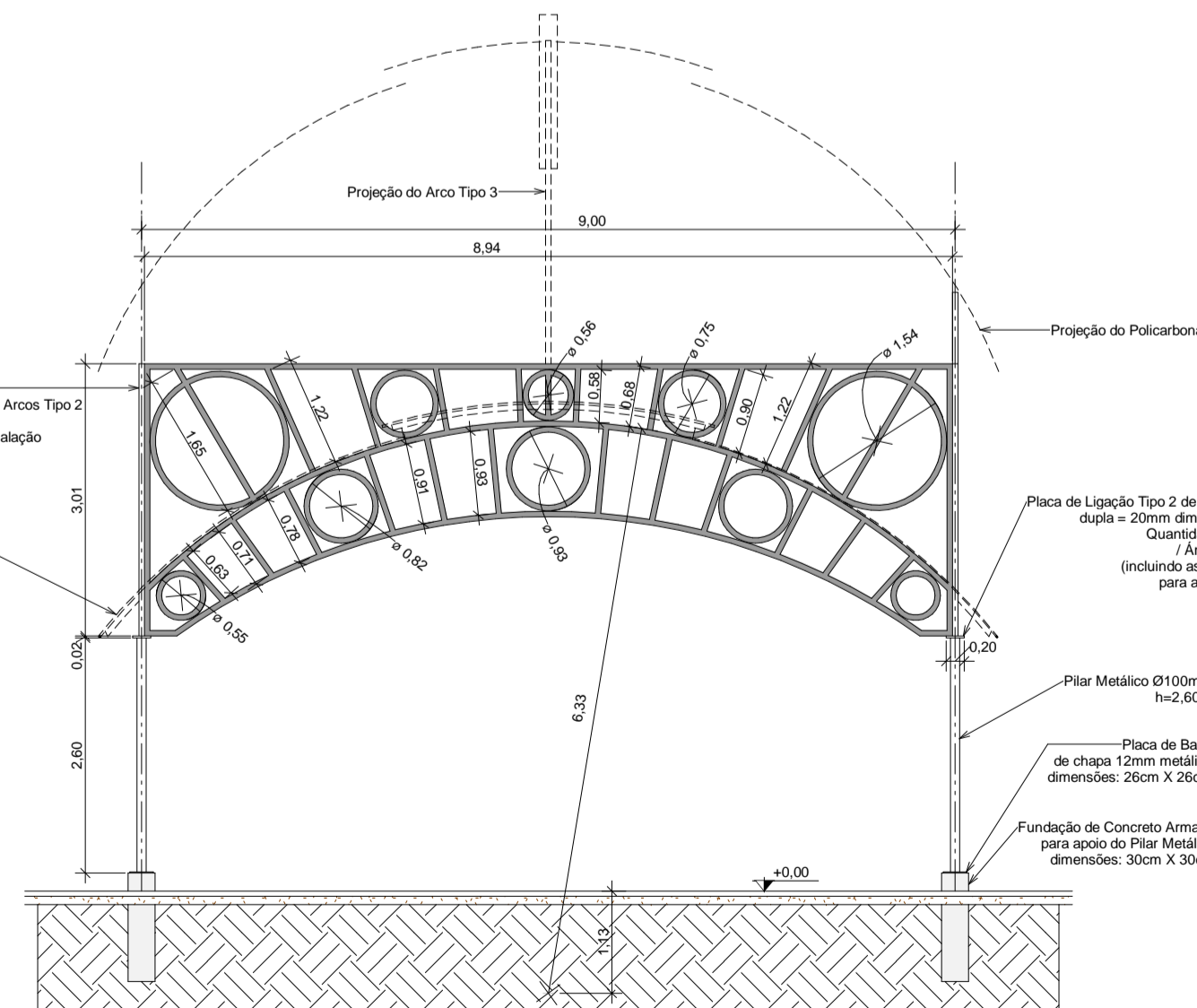
**A** **Corte A-Arco Tipo 1A**  
Escala 1 : 75

QUANTIDADE TOTAL : 20 UNIDADES / ÁREA P/ PINTURA = 218,60m<sup>2</sup>  
+ PLACAS DE LIGAÇÃO TIPO 1 : 44 UNIDADES / ÁREA P/ PINTURA = 6,91m<sup>2</sup>



**B** **Corte B-Arco Tipo 1B**  
Escala 1 : 75

QUANTIDADE TOTAL : 44 UNIDADES / ÁREA P/ PINTURA = 160,60m<sup>2</sup>  
+ ESTRUTURA HORIZONTAL METALON : 16 UNIDADES / ÁREA P/ PINTURA = 61,06m<sup>2</sup>



**C** **Corte C-Arco Tipo 2**  
Escala 1 : 75

QUANTIDADE TOTAL : 04 UNIDADES / ÁREA P/ PINTURA = 75,00m<sup>2</sup>  
+ ESTRUTURA VERTICAL METALON : 04 UNIDADES / ÁREA P/ PINTURA = 1,44m<sup>2</sup>  
+ PLACAS DE LIGAÇÃO TIPO 2 : 08 UNIDADES / ÁREA P/ PINTURA = 0,77m<sup>2</sup>

CARIMBOS E APROVAÇÕES:


# ARQUITETURA

MUNICÍPIO **RANCHO QUEIMADO - SC**

OBRA **PRACA LEONARDO SELL - REFORMA DA COBERTURA DA PRAÇA**

PROJETO **Arq. Márcia Cardoso Lorenzi**

DESENHO **Márcia C. Lorenzi** ESCALA **Indicada** DATA **26/03/2021** ÁREA **715,77 m<sup>2</sup>** PRANCHA **02/03**



**ASSOCIAÇÃO DOS MUNICÍPIOS DA REGIÃO DA GRANDE FLORIANÓPOLIS "GRANFPOLIS" ASSESSORIA DE ENGENHARIA E ARQUITETURA**